

Igazítás

Az adatok helyzetét természetesen meg tudod változtatni. **Kezdőlap**-> **Igazítás**

The screenshot shows the Microsoft Excel interface with the 'Kezdőlap' (Home) ribbon selected. The 'Igazítás' (Alignment) group is highlighted with a red box. The 'Cellák formázása' (Format Cells) dialog box is open, with the 'Igazítás' (Alignment) tab selected. The 'Sortöréssel több sorba' (Wrap text) option is checked. The spreadsheet data is as follows:

	A	B
1	Dátum	1900.01.05
2	Idő	0:00:00
3	Szám	5515
4	Szöveg	BLZS
5		
6		
7		
8		
9		

Mozgás a cellák között

Ctrl + nyílbillentyű

Ctrl + jobbra nyíl: jobb szélére tudsz ugrani,

XFA	XFB	XFC	XFD

Ctrl + lefelé nyíl: az aljára.

1048574		
1048575		
1048576		
< >	Munka1	+
Kész		

Kijelölés

Ctrl + Shift + nyilakkal tudsz.

Mind kijelölésére a Ctrl + A kombinációt használd.

További bill. Kombinációk:

írd le a füzetedbe

Ctrl + Home	Az aktív munkalap A1-es cellájára ugrik
Home	A sor elejére ugrik
Ctrl + End	A munkalapon az utolsó olyan cellára ugrik, amely ki van töltve
Page Down	Lefelé lapoz egy képernyőnyit
Page Up	Felfelé lapoz egy képernyőnyit
Alt + Page Down	Jobbra lapoz egy képernyőnyit
Alt + Page Up	Balra lapoz egy képernyőnyit

Cellák szerkesztése

Szerkesztő mód!

Terület (m ²)	Január	Fe
60	16 800 Ft	
70		

- **duplán kattintás** az egér bal gombjával a cellára
- egyszer kattintasz a bal gombbal a **szerkesztőlécre**
- **F2** bill. gomb lenyomása

Adat rögzítése: Enter

SZUM			
=B4*\$C\$2			
	A	B	C
1	Közösköltség kimutatás		
	<i>Közösköltség havonta</i>		
2	<i>négyzetméterenként</i>		280 Ft
3	Lakások	Terület (m ²)	Január
4	1/2	60	=B4*\$C\$2
5	1/2	70	

Műveleti jelek


Úgy használhatod mint a matematikában.

+ (összeadás), - (kivonás),
< (kisebb), > (nagyobb),
= (egyenlő), * (szorzás),
/ (osztás)

= Shift + 7

< Alt gr + Í

> Alt gr + Y



Táblázatkezelés 6

Egyéni számformátumok:

Kezdőlap -> Szám ->

Egyéni ->

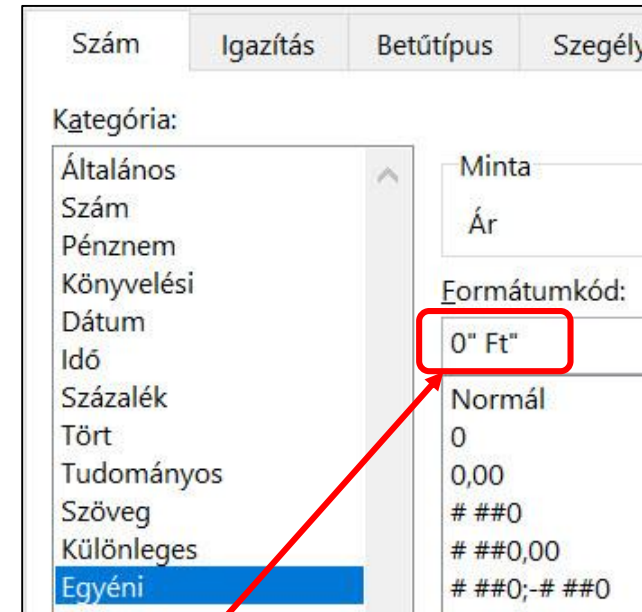
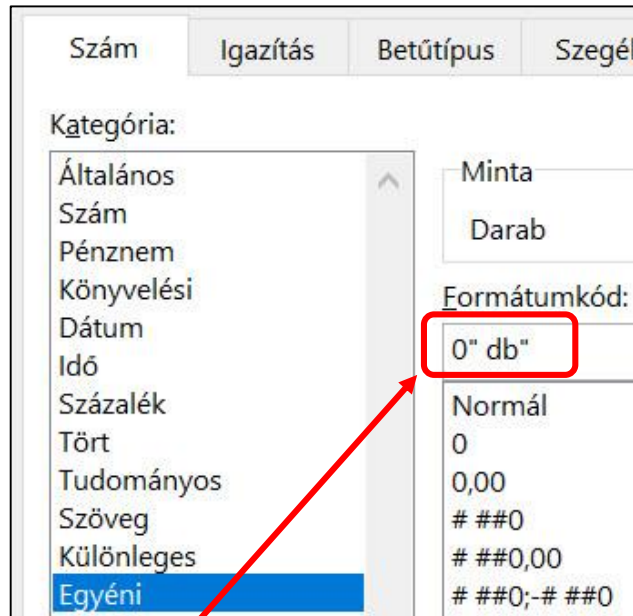
The screenshot shows the 'Cell Formulas' dialog box in Microsoft Excel. The 'Number' tab is selected, and the 'Custom' category is chosen. The 'Format code' field contains '0" Ft' and is highlighted with a red box. The 'Preview' field shows '3000 Ft'. The 'Format code' field is also highlighted with a red box. The 'Preview' field is also highlighted with a red box. The 'Format code' field is also highlighted with a red box. The 'Preview' field is also highlighted with a red box.

Egyéni formátum

A szerkesztőlécben látszik hogy szám van
De a cella egyénileg van formázva:

0" db"

0" Ft"



	C	D	E	Ár
5	250		5 db	
6	3000		6 db	
7	7000		7 db	
8	8000		8 db	

	C	D	E	F
			Darab	Ár
	250		5 db	250 Ft
	3000		6 db	3000 Ft
	7000		7 db	7000 Ft
	8000		8 db	8000 Ft